

## PROBOX

Masážní pistole se 4 různými masážními hlavami



### UŽIVATELSKÁ PŘÍRUČKA

Děkujeme vám za zakoupení našeho produktu.

Lehký, přenosný, snadno použitelný masážní přístroj, který přináší skvělé výsledky!

#### OBSAH BALENÍ:

- 1 x masážní pistole (1)
- 1 x nabíjecí kabel USB (2)
- 1 x vidlicová hlava (na páteř) (3)
- 1 x nábojová hlava (na klouby) (4)
- 1 x kulová hlava (na velké svalové skupiny) (5)
- 1 x plochá hlava (na celé tělo) (6)
- 1 x uživatelská příručka



## SPECIFIKACE

Zdroj napájení: USB

Vstupní napětí: 5 V

Výstupní napětí: 8,4 V

Příkon: 16,8 WH

Baterie: Dobíjecí Li-ion článěk

### Možnost nastavení 6 úrovní:

- Úroveň 1 - 2200 ot./min (zážitkový režim)
- Úroveň 2 - 2400 ot./min (režim probuzení svalu)
- Úroveň 3 - 2600 ot./min (režim pro relaxaci fascií)
- Úroveň 4 - 2800 ot./min (režim pro rozklad kyseliny mléčné)
- Úroveň 5 - 3000 ot./min (režim hloubkové masáže)
- Úroveň 6 - 3200 ot./min (profesionální režim)



## POPIS DÍLŮ



- 1 vyměnitelná masážní hlava
- 2 výstup chladicího vzduchu
- 3 spínač, tlačítko rychlostních stupňů
- 4 nabíjecí rozhraní
- 5 gumová rukojeť

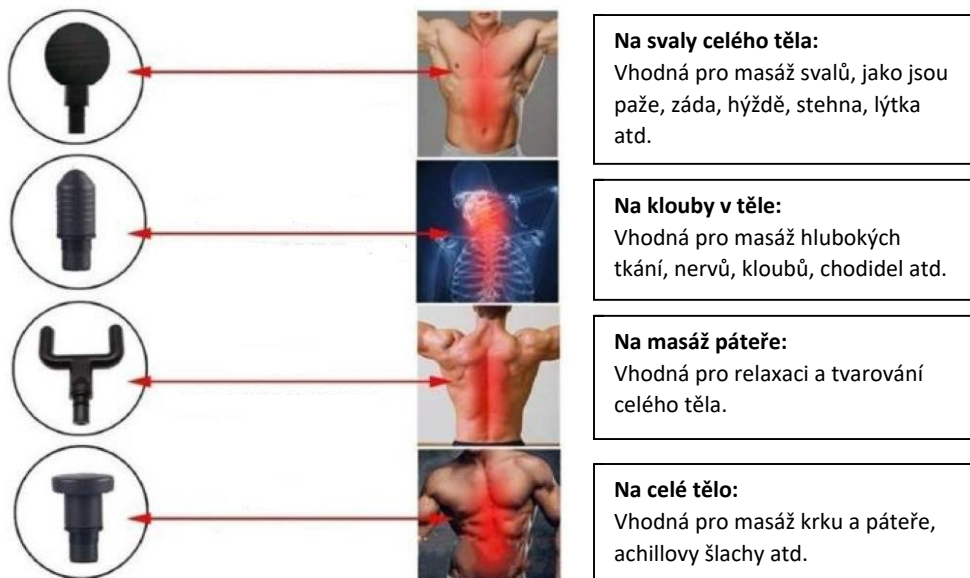
## VAROVÁNÍ

1. Smí jej používat pouze dospělí. Pokud máte jakékoli zranění, zařízení nepoužívejte. Před použitím tohoto zařízení se poraďte se svým lékařem.
2. Nemasírujte jednu oblast déle než 1 minutu. Před masáží se doporučuje obléci si suché oblečení nebo si na pokožku položit suché ručníky. Masážní přístroj lehce přitlačte a pohybujte jím pomalu a jemně.

3. Za předpokladu ŽÁDNÉ BOLESTI nebo nepohodlí lze na měkké tkáni použít úroveň vysoké frekvence. Vysokou rychlost NENÍ dovoleno používat na hlavu ani jiné kostnaté části.
4. Vyberte si vhodnou masážní hlavu podle části těla, kterou chcete masírovat.
5. Dlouhodobé masírování stejného místa může způsobit odřeniny. Zařízení okamžitě PŘESTAŇTE používat, pokud máte pocit bolesti nebo nepohodlí.
6. Mějte prsty nebo chlupy na jakékoli části těla v dostatečné vzdálenosti od expanzní tyče a otvoru pro vyzařování tepla, abyste se vyhnuli možnému zranění.
7. Do otvoru pro vyzařování tepla nic nevkládejte.
8. Neponořujte jej do vody a vyhněte se vniknutí vody do zařízení otvorem pro vyzařování tepla.
9. Toto zařízení nevyhazujte a nepoužívejte jej nesprávným způsobem.
10. Před použitím zařízení a baterii pečlivě zkontrolujte.
11. Na zařízení neprovádějte žádné úpravy. Neodstraňujte šrouby ani se nepokoušejte zařízení rozebrat.
12. Po nepřetržitém provozu po dobu jedné hodiny zařízení vypněte a před dalším použitím jej po dobu půl hodiny nechte odpočinout.
13. Nepoužívejte toto zařízení na poraněné části těla bez souhlasu lékaře.

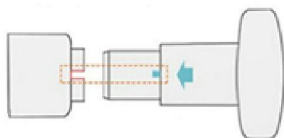
## POUŽÍVÁNÍ VYMĚNITELNÝCH MASÁŽNÍCH HLAV

Má 4 různé hlavy, které lze snadno vyměnit v závislosti na oblasti, která se má masírovat, a nabízí tak mnohem více možností než běžný masážní váleček.

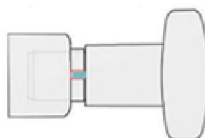


# TIPY PRO MONTÁŽ MASÁŽNÍ HLAVY

Vypněte zařízení, vyrovnejte masážní hlavu konvexní blok (modrý na obrázku 1) s masážní hlavou drážka pro pistol (červená na obrázku 1), pomalu zasuňte, dokončete (obrázek 2).



Obrázek 1



Obrázek 2

## NABÍJENÍ ZAŘÍZENÍ

1. Před prvním použitím jej plně nabijte **po dobu tří hodin**.
2. **Nabíjete jej pouze pomocí zásuvky ve zdi**. Nenabíjete jej pomocí počítače nebo podobného zařízení.
3. Kontrolky LED na zařízení budou blikat, což znamená, že se baterie nabíjí. Když všechny kontrolky LED přestanou blikat a svítí, znamená to, že je baterie plně nabitá.
4. Nepoužívejte jej při nabíjení.
5. Akumulátor lze nabíjet kdykoli a na jakékoli úrovni. Nedoporučuje se vybit baterii na úroveň červeného LED světla.
6. **Průměrná doba provozu zařízení je 2 hodiny**, v závislosti na rychlosti a aplikovaném tlaku během používání.

## NÁVOD K POUŽITÍ:

**Nepoužívejte jej nepřetržitě déle než jednu hodinu. Zastavte zařízení na 30 minut a poté jej znovu použijte.**

**Lze jej použít pouze na suchý a čistý povrch těla a nelze jej použít přes oblečení.**

1. Při plném nabití. Stisknutím tlačítka zapnutí/vypnutí zařízení zapnete.
2. Přitlačte a jemně s ním pohybujte po kůži. Na každé části byste měli strávit přibližně 60 sekund.
3. Toto zařízení používejte na měkké tkáni těla, pouze pokud necítíte bolest nebo nepohodlí. Nepoužívejte jej na hlavu ani na tvrdé nebo kostnaté části těla.
4. Chcete-li změnit úroveň, držte stisknuté tlačítko zapnutí/vypnutí. Každé stisknutí zvýší úroveň o jednu. Při prvním stisknutí tlačítka zapnutí/vypnutí zařízení začne fungovat na úrovni 1.
5. Chcete-li zařízení vypnout, držte stisknuté tlačítko zapnutí/vypnutí. Jakmile projdete všemi úrovněmi, zařízení se vypne.

## ČIŠTĚNÍ A ÚDRŽBA

- Neponořujte jej do vody nebo jiných tekutin. Chraňte jej před kapalinami a zdroji tepla. Udržujte větrací otvory motoru bez prachu a nečistot.
- Neodstraňujte šrouby.
- Povrch zařízení otřete mírně navlhčeným ručníkem, poté jej utřete do sucha měkkým hadříkem a uskladněte nebo jej vložte do dodávaného kartonu, pokud si jej berete na cesty.

### Pokyny k recyklaci a likvidaci



Toto označení znamená, že produkt by neměl být v celé EU likvidován s domácím směsným odpadem. V zájmu prevence možného poškození životního prostředí nebo lidského zdraví nekontrolovanou likvidací odpadu recyklujte odpad zodpovědně, čímž se podpoří opětovné využití materiálu. Chcete-li vrátit použitý produkt, využijte možnosti vrácení a sběru nebo kontaktujte prodejce, u kterého jste produkt zakoupili. Ten pak může produkt recyklovat způsobem šetrným k životnímu prostředí.



Prohlášení výrobce, že produkt splňuje požadavky příslušných směrnic ES.